



## PROCESSO SELETIVO DO PPGCC – 2021.02 MAI DAI

### Segunda Etapa: Arguição de Pré-projeto e Análise do CURRÍCULO LATTES

Segunda Etapa: Arguição de Pré-projeto e Análise do CURRÍCULO LATTES para os candidatos para a Turma 2021-MAI DAI - FAF/UERJ do Programa de Pós-graduação em Controladoria e Gestão Pública – PPGCGP da Faculdade de Administração e Finanças - FAF da UERJ, como disposto no EDITAL 2021.01 PARA TURMA 2021-MAI DAI DO PROCESSO SELETIVO DO PROGRAMA DE PÓS-GRADUAÇÃO EM CONTROLADORIA E GESTÃO PÚBLICA - PPGCGP DA FACULDADE DE ADMINISTRAÇÃO E FINANÇAS – FAF DA UERJ PARA O PROGRAMA MESTRADO E DOUTORADO ACADÊMICO PARA INOVAÇÃO – MAI DAI DO CONSELHO NACIONAL DE DESENVOLVIMENTO CIENTÍFICO E TECNOLÓGICO - CNPq.

Observa-se que a Análise do CURRÍCULO LATTES será realizada apenas pelos avaliadores (sem a presença dos candidatos). E os candidatos realizarão apenas a Arguição de Pré-projeto de forma virtual por meio do link <https://ead-faf.com/moodle/course/view.php?id=307>

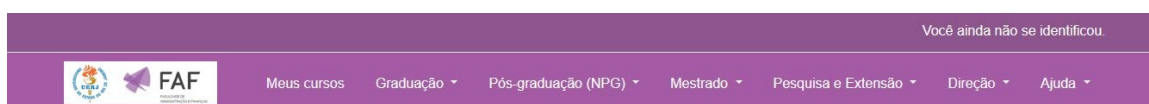
Os candidatos usarão as mesmas informações de acesso a plataforma (login e senha) já enviados aos candidatos no e-mail informado no ato da inscrição.

Data da seleção	Horário da seleção	Inscrição do Candidato
07/05/2021	16:00	2021.02.MAI.DAI.02
07/05/2021	17:00	2021.02.MAI.DAI.01

## Como Entrar para Realizar a Arguição do Pré-projeto de pesquisa e a Prova Oral na Língua Inglesa

Com os seus dados de acesso que foram enviados para o seu e-mail, clique no link apresentado acima.

A tela a seguir será apresentada.



### Efetuar login

Identificação de usuário      Senha

Identificação de usuário       Senha

[Esqueceu o seu usuário ou senha?](#)       Lembrar identificação de usuário

**Esta é a sua primeira vez aqui?**

Para ter acesso completo a este site, você primeiro precisa criar uma conta.



### PROCESSO SELETIVO DO PPGCC – 2021.02 MAI DAI

Insira os seus dados de acesso e clique no botão “ACESSAR”.

Clique no link da sala corresponde ao que foi informado no e-mail recebido da organização do processo seletivo.

The screenshot shows the web interface for the PPGCGP - Processo Seletivo 2020. The sidebar on the left contains navigation options: Participantes, Emblemas, Competências, Página inicial, Meus cursos, Calendário, Arquivos privados, and Meus cursos. The main content area displays the title 'PPGCGP - Processo Seletivo 2020' and a breadcrumb trail: 'Página inicial / Meus cursos / Mestrado Profissional em Controladoria e Gestão Pública / Coordenação e Secretaria do PPGCGP / PPGCGP - Processo seletivo 2020 / PPGCGP - ProcSel - 2020'. Below this, the '2a Fase - Arguição do Pré-projeto de Pesquisa e Prova Oral na Língua Inglesa' is shown with a progress indicator. Two sessions are listed: 'Sala 01 - Profs. Francisco José e Denilson' and 'Sala 02 - Profs. Branca e José Vicente', both highlighted with red boxes.

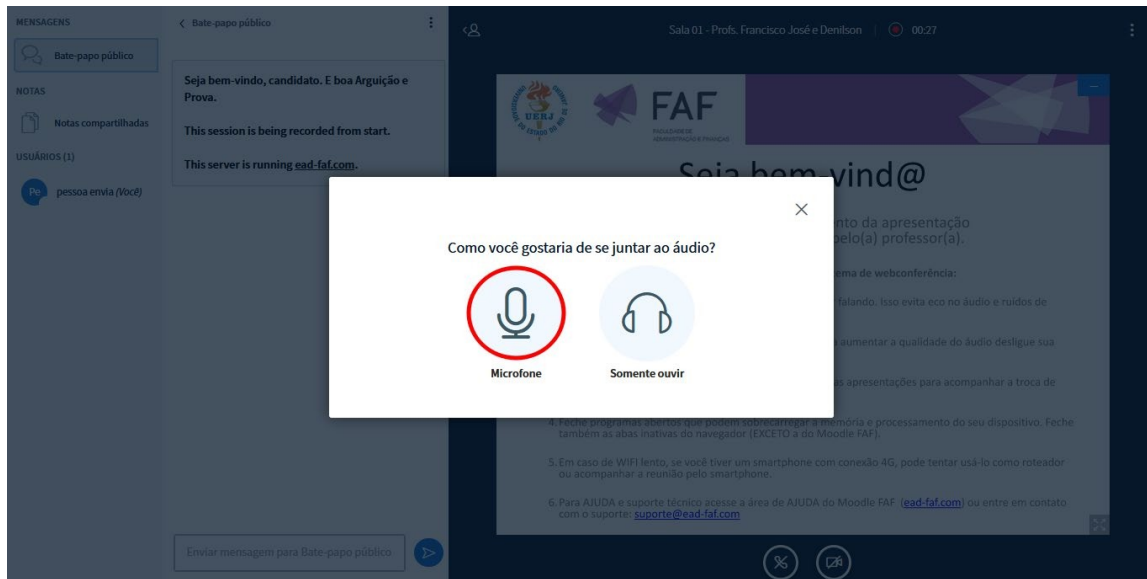
Na tela a seguir, role a tela para baixo e clique no botão “ENTRAR NA SESSÃO”.

The screenshot shows the web interface for the PPGCGP - Processo Seletivo 2020, specifically the 'Sala 01 - Profs. Francisco José e Denilson' session page. The sidebar on the left contains navigation options: PPGCGP - ProcSel - 2020, Participantes, Emblemas, Competências, Página inicial, Meus cursos, Calendário, Arquivos privados, and Meus cursos. The main content area displays the title 'PPGCGP - Processo Seletivo 2020' and a breadcrumb trail: 'Página inicial / Meus cursos / Mestrado Profissional em Controladoria e Gestão Pública / Coordenação e Secretaria do PPGCGP / PPGCGP - Processo seletivo 2020 / PPGCGP - ProcSel - 2020 / 2a Fase - Arguição do Pré-projeto de Pesquisa e Prova Oral na Língua Inglesa / Sala 01 - Profs. Francisco José e Denilson'. Below this, the session title 'Sala 01 - Profs. Francisco José e Denilson' is shown. The text describes the session: 'Sala onde serão feitas a Arguição do Pré-projeto e a Prova Oral na língua Inglesa dos candidatos avaliados pelos profs. Francisco José e Denilson.' and 'Esta sala de conferências está pronta. Você pode participar da sessão agora.' A button labeled 'ENTRAR NA SESSÃO' is highlighted with a red box. Below the button, the text 'Gravações' is visible.

Aparecerão mensagens no seu navegador pedindo permissão para acessar o seu microfone e sua câmera. Por favor, dê essas permissões para que possa realizar a fase.

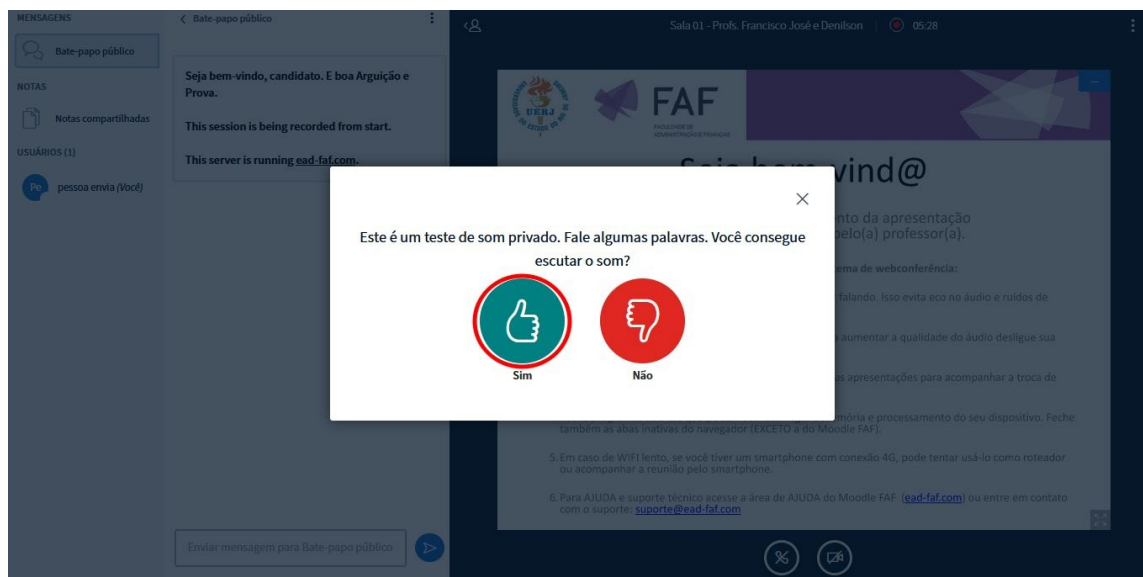
Uma nova aba será aberta (por favor, permitir a abertura dessa no seu navegador quando ele avisar do seu bloqueio), a sala começará a carregar e apresentará a tela a seguir.

### PROCESSO SELETIVO DO PPGCC – 2021.02 MAI DAI



Selecione o botão circular com o símbolo de microfone como mostrado na imagem acima.

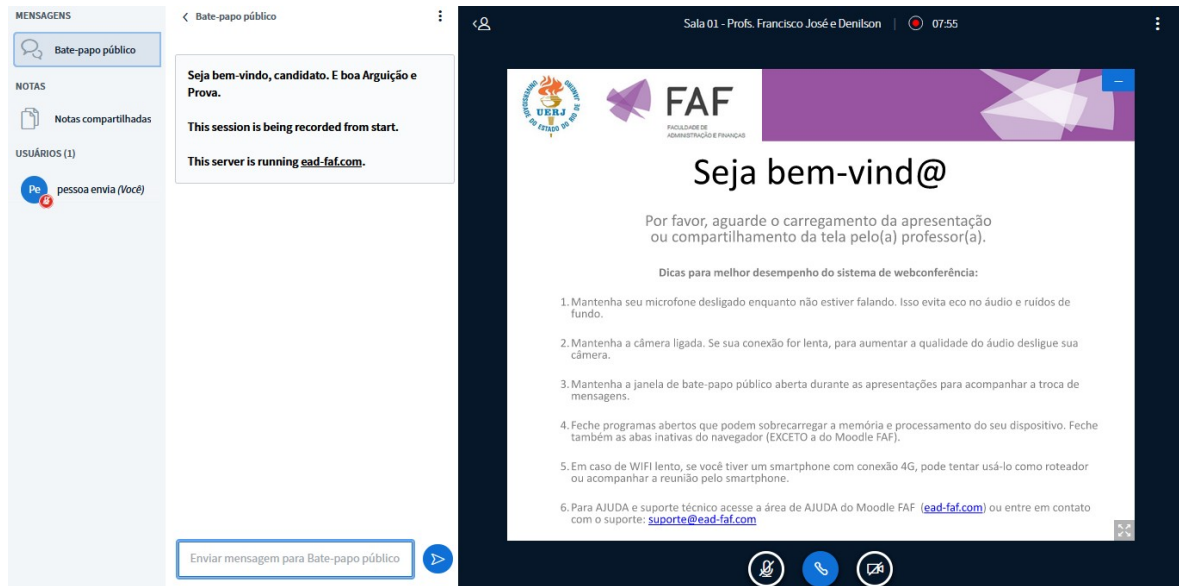
Aparecerá a tela a seguir para teste do seu microfone. Confirme que ele está funcionando clicando no botão circular verde. Ou no botão circular vermelho caso contrário para testar novamente o microfone.



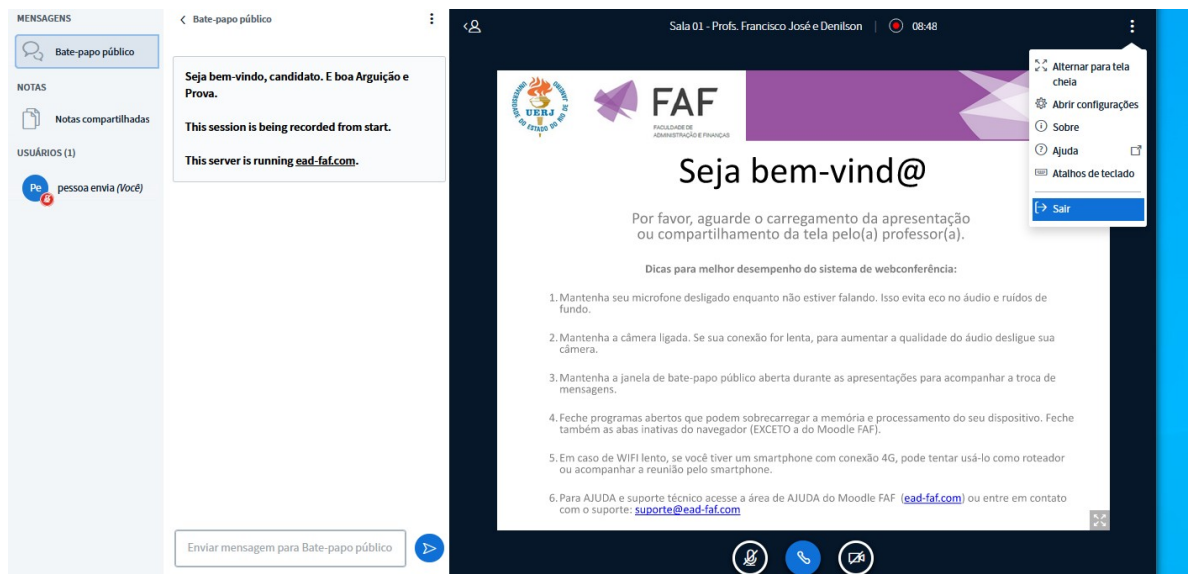
A tela a seguir mostra a sala em que se realizará esta fase.



### PROCESSO SELETIVO DO PPGCC – 2021.02 MAI DAI



Para sair da sala ao término das suas avaliações, clique nos três pontos no canto superior direito e clique em “Sair”



Depois no botão azul escrito “OK”, como mostra a imagem a seguir.



PROCESSO SELETIVO DO PPGCC – 2021.02 MAI DAI

